

**Betriebs-/Produktions- oder Lagerhallen mit Flächen von
47 - 238 m² im Grünwallpark Ansfelden zu verkaufen /
vermieten**



Titelbild 1

Objektnummer: 4486/1441

**Eine Immobilie von Mag. Leinweber & Partner Immobilienreuehand
GmbH**

Zahlen, Daten, Fakten

Art:	Halle / Lager / Produktion - Halle
Land:	Österreich
PLZ/Ort:	4052 Ansfelden
Baujahr:	2026
Zustand:	Erstbezug
Alter:	Neubau
Nutzfläche:	114,18 m ²
Heizwärmebedarf:	134,00 kWh / m ² * a
Kaufpreis:	302.900,00 €
Provisionsangabe:	

1,5% des Kaufpreises zzgl. 20% USt.

Ihr Ansprechpartner



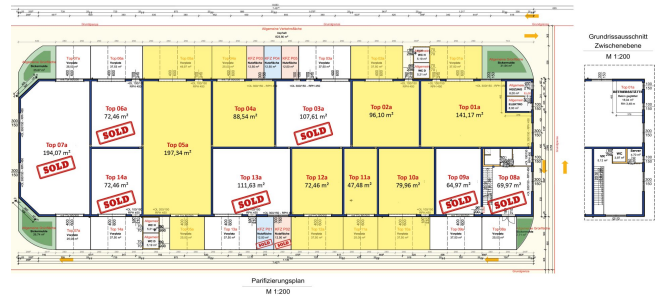
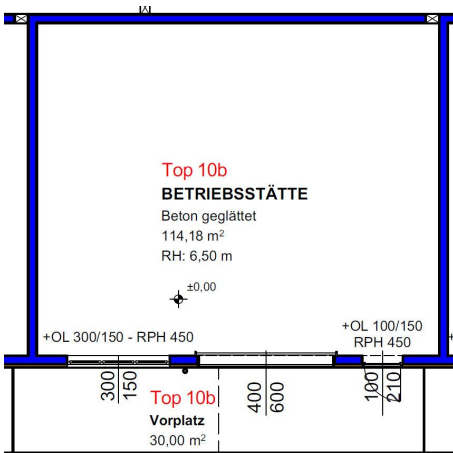
Susanna Maria Domenica Schöberl

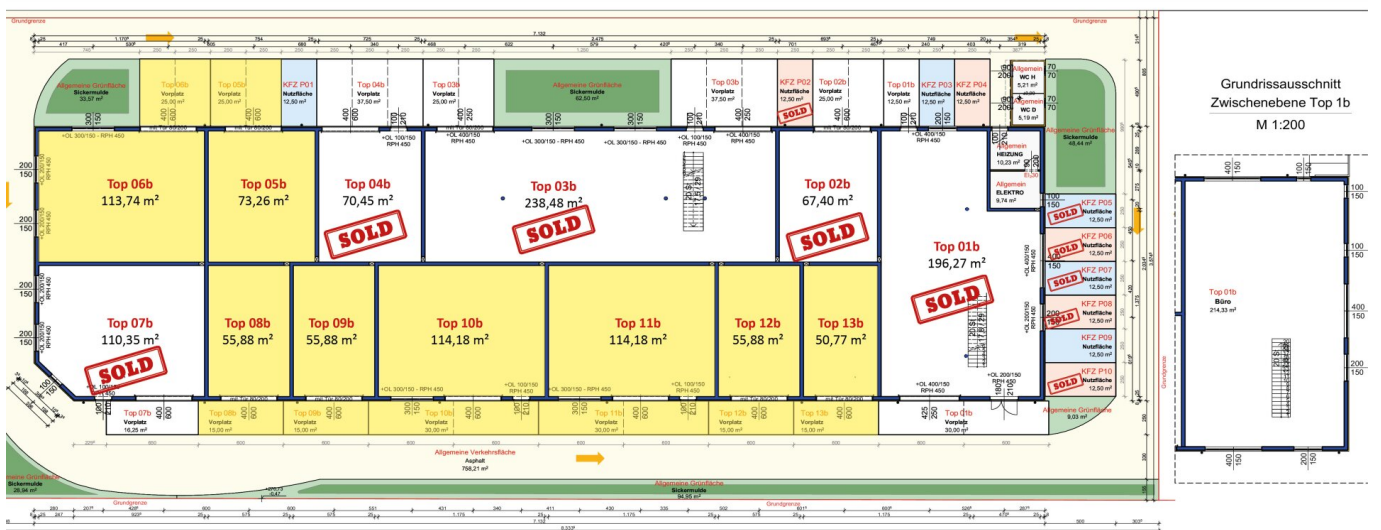
Mag. Leinweber & Partner Immobilien treuhand GmbH
Seestraße 8
4844 Regau

T +43 7672 25 577
H +43 664 88 18 19 99


Gerne stehe ich Ihnen für weitere Informationen oder einen Besichtigungstermin zur Verfügung.








Parfifizierungsplan
M 1:200







Objektbeschreibung

WO SELBSTÄNDIGKEIT ZUHAUSE IST...

FE Business Parks GmbH ist ein exklusiver Anbieter am österreichischen Markt, der kleinstrukturierte Betriebshallenobjekte systematisch und flächendeckend mit dem Fokus auf Funktionalität und Leistbarkeit unter dem Dach der Eigenmarke anbietet.

Folgende Highlights erwarten Sie:

- Betriebshallen und Gewerbeflächen mit 6,5 Meter Höhe
- Schaffung zusätzlicher Flächen durch Einbau einer Zwischenebene möglich
- massive und energiesparende Bauweise
- schlüsselfertig inklusive Haustechnik
- Jedes Top mit Wasseranschluss, Waschbecken, Stromanschluss, Steckdosen (Kraft- und Lichtstrom) und Heizlüfter ausgestattet
- Stromanschluss 4 kW, Erhöhung auf Anfrage möglich
- Heizung mittels Fernwärme von Bioenergie und Fußbodenheizung
- für annähernd alle Branchen mit betrieblicher Nutzung möglich
- Erfüllung grundlegender bau- und gewerberechtlicher Anforderungen
- Fokus auf Funktionalität und Leistbarkeit

- allgemeine Sanitärbereiche (Damen, Herren und Behinderten WC)
- Betriebsbaugebiet
- Autobahnnähe

Kaufpreis ab:

Halle: € 2.249,- /m²

Stellplatz: € 7.500,-

exklusive:

- 20% USt.
- Infrastrukturkostenbeitrag ca. € 95,- / m²
- Anschlussgebühr ca. € 10.000,-

Für weitere Infos, Reservierungen oder einem Termin vor Ort nehmen Sie bitte Kontakt mit uns auf.

Wir freuen uns von Ihnen zu hören oder lesen.

Ihre Ansprechpartnerin:

Susanna Maria Domenica Schöberl, BA

M: +43 664 88 18 19 99

M: ss@immobilientreuhand.info

W: www.immobilientreuhand.info

Zentrale: Eggarter Straße 36, 4845 Rutzenmoos

Büro: Seestraße 8, 4844 Regau

Wir weisen darauf hin, dass zwischen dem Vermittler und dem zu vermittelnden Dritten ein familiäres oder wirtschaftliches Naheverhältnis besteht.

Der Vermittler ist als Doppelmakler tätig.

Infrastruktur / Entfernungen

Gesundheit

Arzt <1.000m

Apotheke <1.000m

Klinik <3.500m

Krankenhaus <7.500m

Kinder & Schulen

Kindergarten <1.000m

Schule <1.000m

Universität <6.500m

Höhere Schule <9.500m

Nahversorgung

Supermarkt <1.000m

Bäckerei <1.000m

Einkaufszentrum <4.000m

Sonstige

Bank <1.000m

Geldautomat <1.000m

Post <1.000m

Polizei <3.500m

Verkehr

Bus <500m

Straßenbahn <4.000m

Bahnhof <2.500m

Autobahnanschluss <500m

Flughafen <8.000m

Angaben Entfernung Luftlinie / Quelle: OpenStreetMap